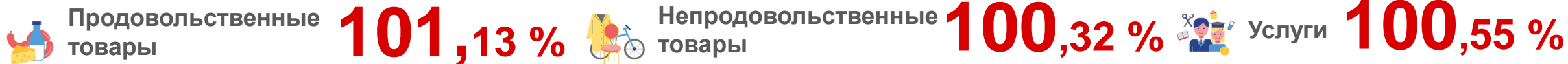


ОПЕРАТИВНЫЕ ДАННЫЕ ПО ЛЕНИНГРАДСКОЙ ОБЛАСТИ

ДЕКАБРЬ 2021 г. В % К ПРЕДЫДУЩЕМУ МЕСЯЦУ




ИНДЕКСЫ ПОТРЕБИТЕЛЬСКИХ ЦЕН



ИЗМЕНЕНИЕ СРЕДНИХ ПОТРЕБИТЕЛЬСКИХ ЦЕН

Продовольственные товары

 Капуста белокочанная, кг **27,9 % ▲**


 Чеснок, кг **12,9 % ▲**


 Апельсины, кг **7,2 % ▼**

 Бананы, кг **5,0 % ▼**

Непродовольственные товары


 Бромгексин, 8 мг, 10 драже **11,2 % ▲**

 Поливитамины без минералов отечественные, 10 шт. **8,0 % ▲**

 Колекальциферол (Витамин Д3), 10 мл **5,5 % ▼**

 Доска обрезная, м3 **5,0 % ▼**

Услуги

 Проезд в поездах дальнего следования, в расчете на 100 км пути **20,7 % ▲**

 Полет в самолете, в расчете на 1000 км пути **18,7 % ▲**

 Поездка на отдых в Турцию, поездка **18,9 % ▼**

 Поездка на отдых в ОАЭ, поездка **6,3 % ▼**



Наибольший рост



Наибольшее снижение